



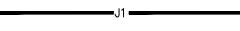
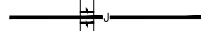

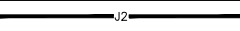


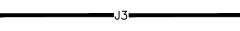
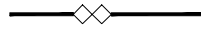






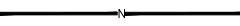
















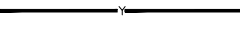
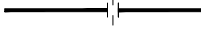


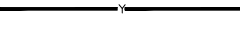
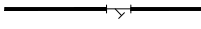
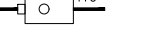







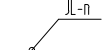
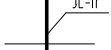




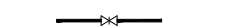

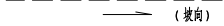








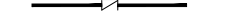












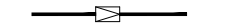
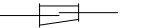


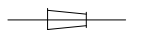







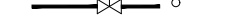




给排水工程常用图例 (给排水部分)

序号	名称	图例		备注	序号	名称	图例		备注	序号	名称	图例		备注	
		平面	系统				平面	系统				平面	系统		
一	管道				19	泄压阀				4	混合水嘴				
1	市政生活给水管			JL-	三	管道附件				5	旋转水嘴				
2	1区生活给水管			1JL-	1	刚性防水套管				6	浴盆带喷头混合水嘴				
3	2区生活给水管			2JL-	2	柔性防水套管				7	蹲便器脚踏开关				
4	3区生活给水管			3JL-	3	波纹管				七	其它				
5	热水管			RL-	4	可曲挠橡胶接头				1	压力表				
6	热水回水管			RHL-	5	立管检查口				2	水表				
7	冷凝排水管			KL-	6	清扫口				3	水表井				
8	污水管			WL-	7	通气帽				4	水泵				
9	废水管			FL-	8	雨水斗									
10	通气管			TL-	9	圆形地漏			如无水封,应加存水弯	5	潜水泵				
11	屋面雨水管			YTL-	10	减压孔板				6	气压罐				
12	阳台雨水管			YDL-	11	Y形过滤器				7	化粪池				
13	压力排水管			YFL-	12	真空破坏器				8	隔油池				
14	餐饮废水管			CFL-	13	防虫网罩				9	雨水口			单算	双算
15	管道立管			J:管道类别 L:立管 n:编号	14	金属软管				10	污水检查井				
										11	雨水检查井				
二	阀门				四	管道连接				12	排水明沟				
1	闸阀				1	法兰连接				13	排水暗沟				
2	截止阀				2	承插连接				注: 1. 图例中未表示的以GB/T50106-2010《给排水制图标准》为准。 2. 列出的图例不表示本工程全部采用。					
3	蝶阀				3	管堵									
4	角阀				4	法兰堵盖									
5	止回阀				5	盲板									
6	消声止回阀				6	弯折管									
7	球阀				7	管道丁字上接									
8	电动阀				8	管道丁字下接									
9	电磁阀				9	管道交叉									
10	倒流防止器				五	管件									
11	减压阀			左侧为高压端	1	偏心异径管									
12	延时自闭冲洗阀				2	同心异径管									
13	感应式冲洗阀				3	存水弯			S型 P型 瓶型						
14	弹簧安全阀			左侧为通用	4	浴盆排水管									
15	水力控制阀				六	给水配件									
16	自动排气阀				1	水嘴									
17	浮球阀				2	洒水栓									
18	吸水喇叭口				3	脚踏式开关水嘴									

采用国标图集目录 (给排水部分)

序号	编 号	标准图集名称	备注
1	03S402	《室内管道支架及吊架》	
2	02S404	《防水套管》	
3	01SS105	《常用小型仪表及特种阀门选用安装》	
4	04S301	《建筑排水设备附件选用安装》	
5	09S304	《卫生设备安装》	
6	09S304	《排水检查井》	
7	19S406	《建筑排水管道安装-塑料管道》	
8	16S518	《雨水口》	
9	04S519	《小型排水构筑物》	
10	16S401	《管道和设备保温、防结露及电伴热》	
11	14S104	《二次供水消毒设备选用与安装》	
12	11S405-1~4	《建筑给水塑料管安装》	
13	10S507	《建筑小区埋地塑料给水管道施工》	
14	08S305	《小型潜水排污泵选用及安装》	

注: 标准图由施工单位自备; 安装时除参照国标图外, 还应遵照具体的产品装配、使用说明书的要求施工。